

Kako pripremamo korisnike za izazove nastave na daljinu na sustavu Loomen?

Marin Režić, mag.ing.el.

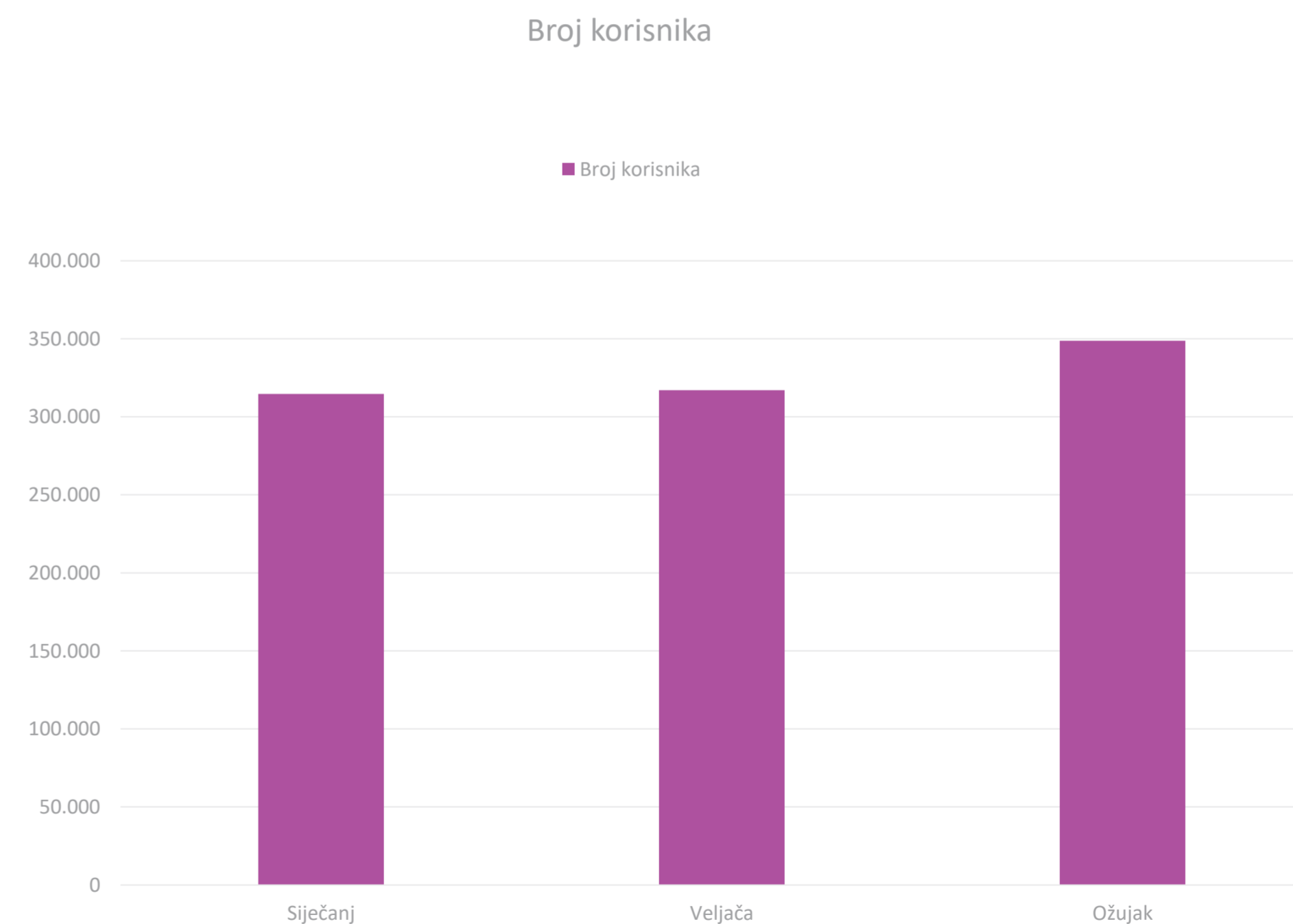
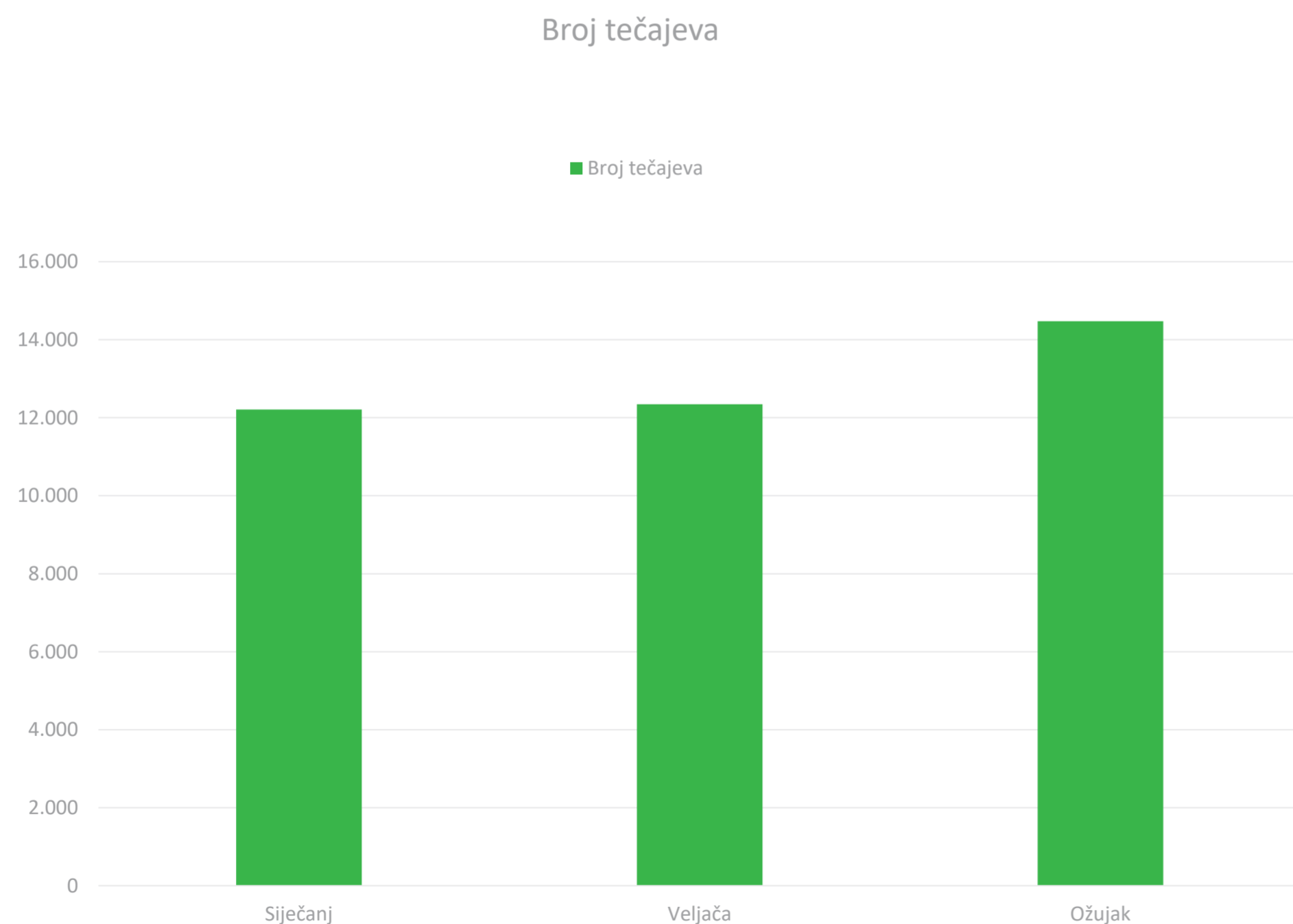
16. lipnja 2021.

O Loomenu

- Loomen je sustav za upravljanje učenjem, odnosno programski alat za izradu e-kolegija, održavanje nastave na daljinu i kombinirane nastave uživo i na daljinu.
- Loomen je zasnovan na alatu Moodle, trenutno postavljena verzija 3.9.

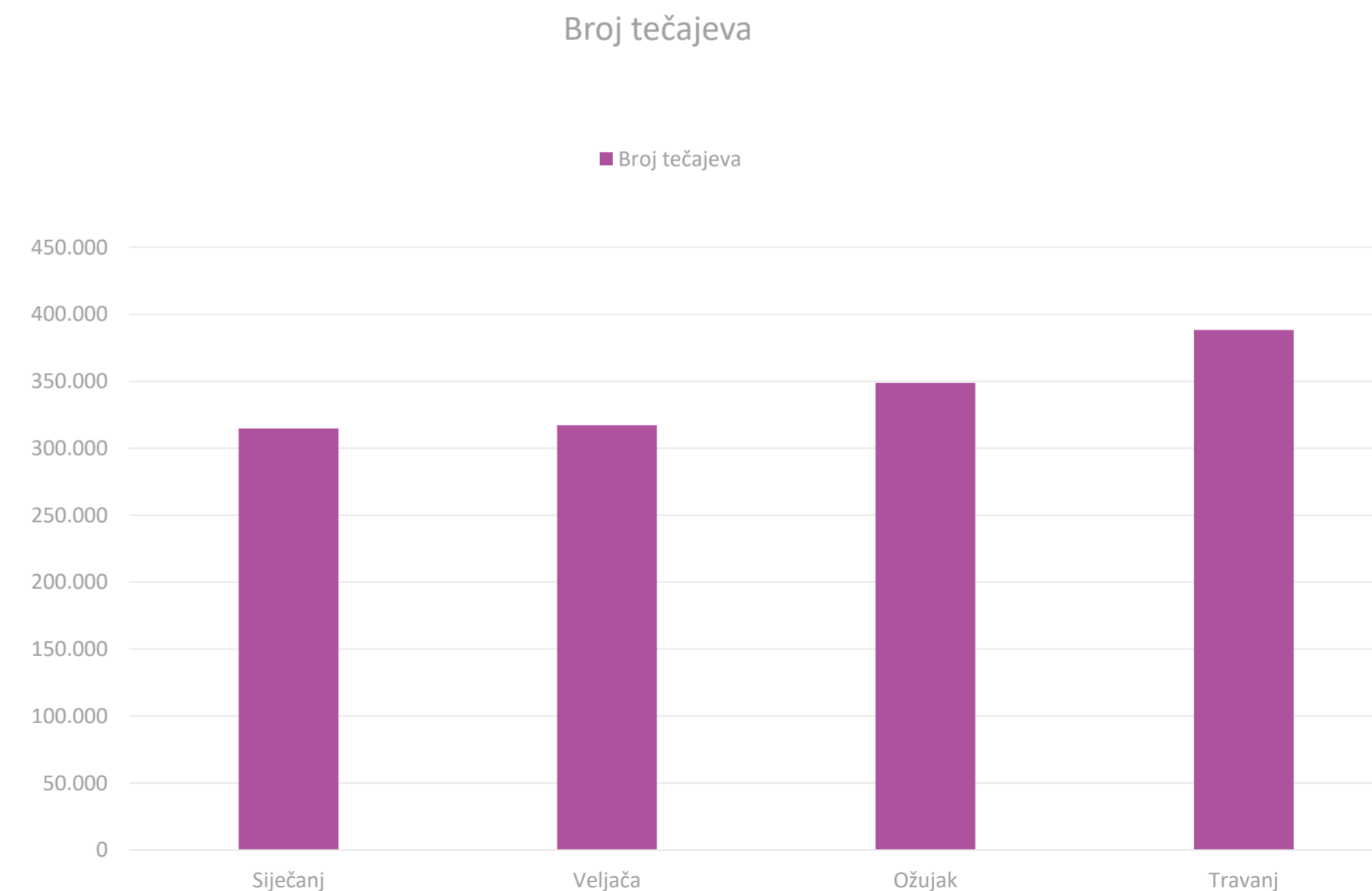
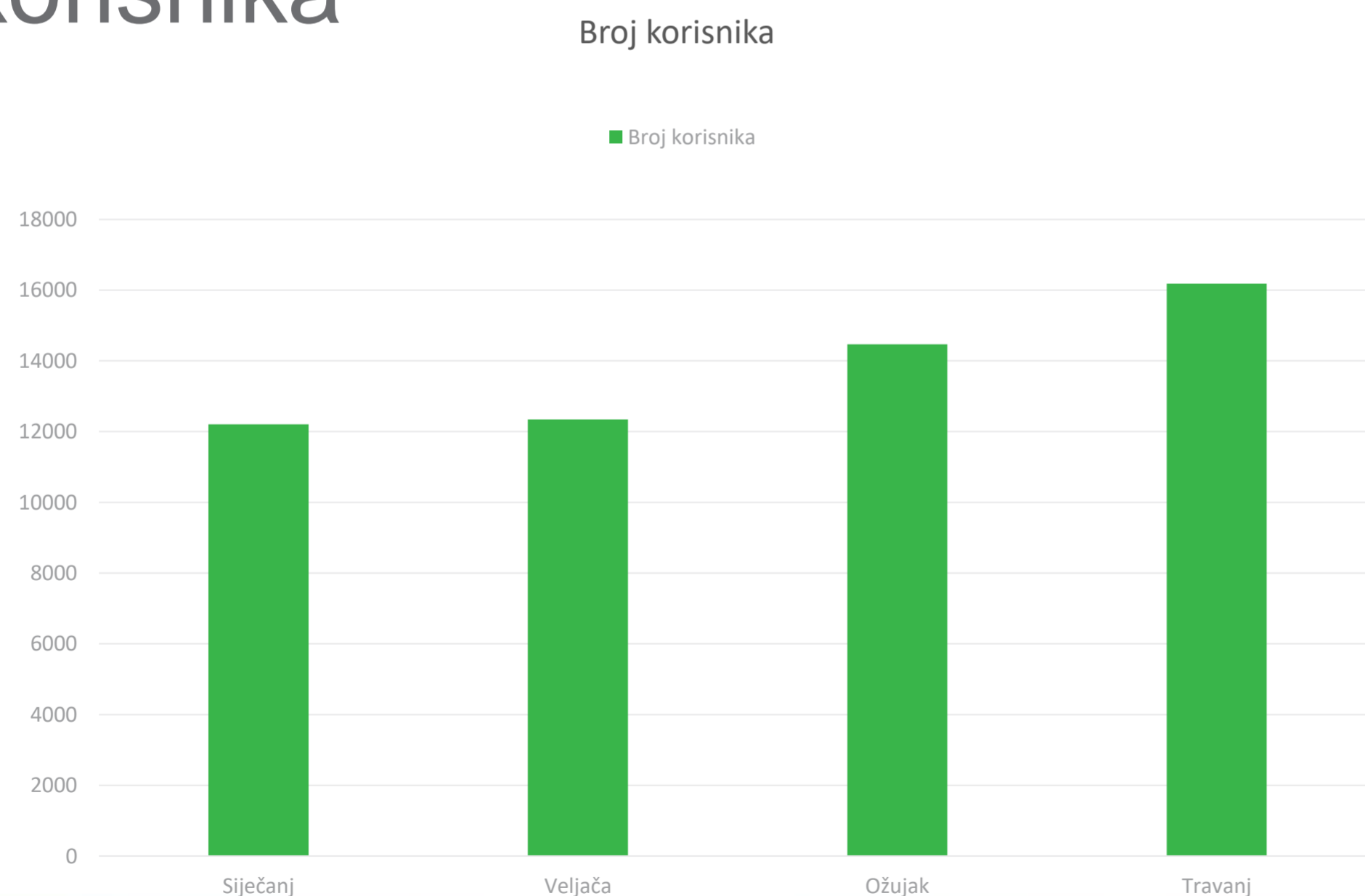
Stanje prije COVID19

- Ukupan broj registriranih korisnika: **339.830**
- Ukupan broj otvorenih tečajeva: **14.380**



Stanje tijekom COVID19

- Ukupan broj registriranih korisnika: **392.000**
- Ukupan broj otvorenih tečajeva: **17.000**
- Loomen 2 i 3: otvoreno 20.000 tečajeva i prijavljeno 42.000 korisnika

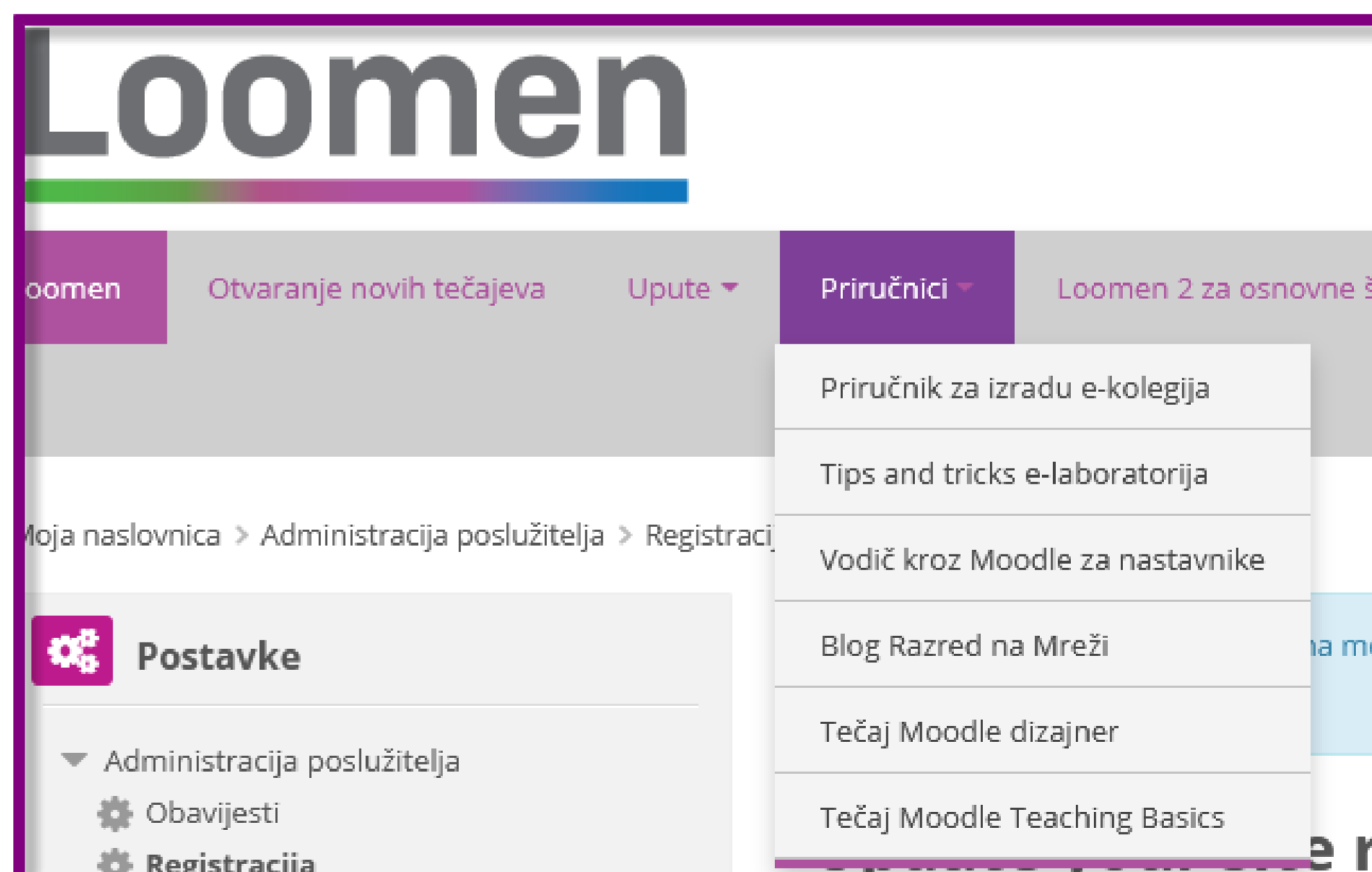


Poteškoće

- Problemi s korisničkim računima
- Problemi s organizacijom predmeta u virtualnim učionicama
- Problemi s načinima upisa i ovlastima nastavnika u virtualnim učionicama
- Praćenje aktivnosti učenika i studenata
- Poteškoće u snalaženju na sustavu

Korisnička podrška

- Podrška korisnicima na loomen@carnet.hr
- Upute za korištenje sustava Loomen dostupne na naslovnici



Webinari 2020

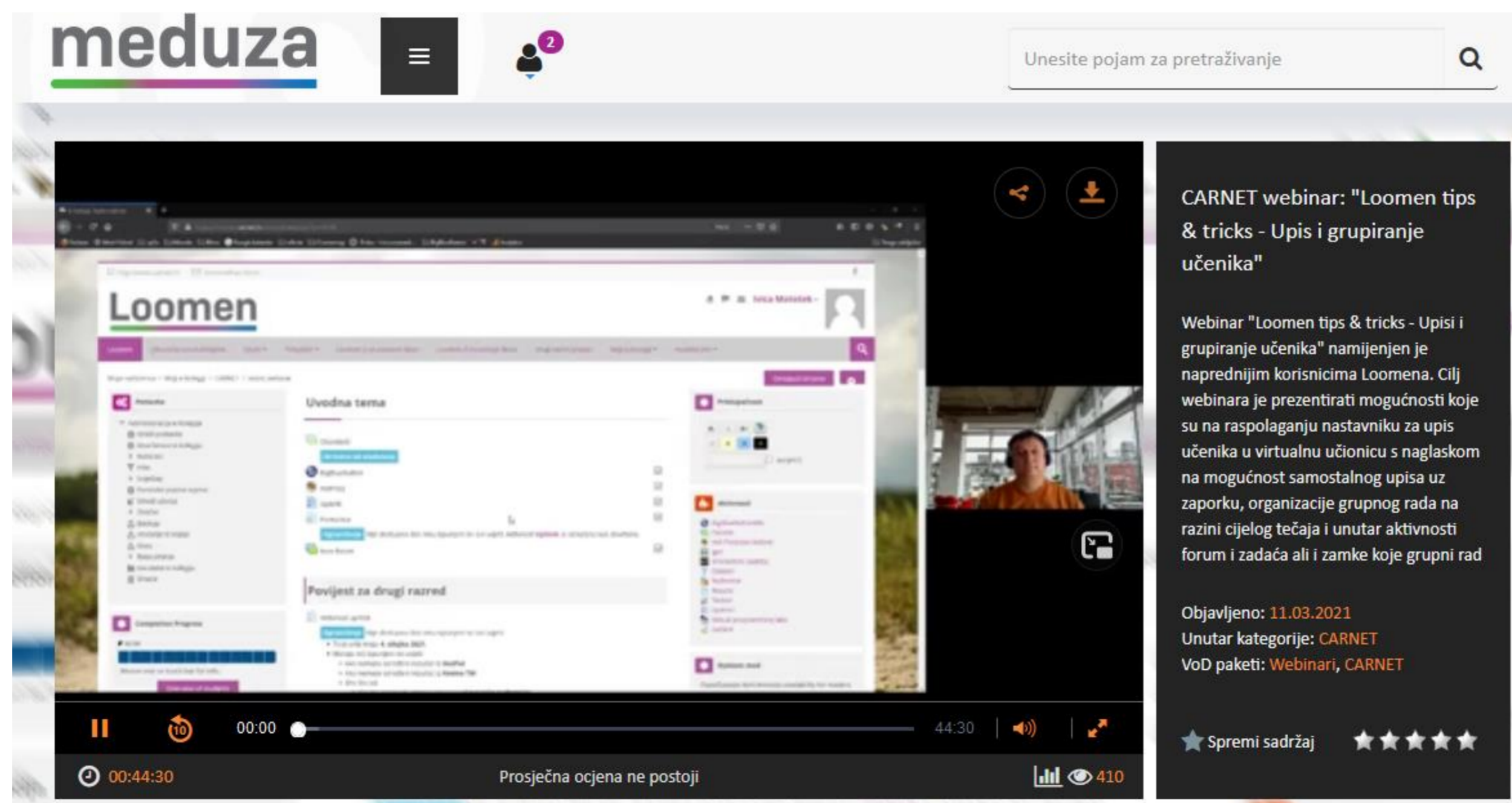
- Snalaženje u Loomenu
 - Prijava, upisi polaznika, dodavanje sadržaja, ovlasti
- Izrada tečaja i organizacija nastave u Loomenu
 - kreiranja tečaja, definiranje postavki, blokovi, resursi i aktivnosti, načini organizacije tečajeva
- Komunikacija, praćenje i vrednovanje u Loomenu
 - alati za komunikaciju, praćenje rada učenika i njegovo vrednovanje

Webinari 2021

- Održano čak 8 webinarara za naprednije korišćenje sutava Loomen:
 - Loomen tips & tricks - Izrada sadržaja
 - Loomen tips & tricks - Izgled i struktura tečaja
 - Loomen tips & tricks - Upis i grupiranje učenika
 - Kako izabrati prikladnu aktivnost ili resurs
 - Praćenje napretka
 - Vrednovanje
 - Kako unaprijediti sadržaj tečaja uz pomoć H5P alata – 1. dio
 - Kako unaprijediti sadržaj tečaja uz pomoć H5P alata – 2. dio

Meduza

- Svi održani webinar i dostupni su na CARNET-ovoj platformi za distribuciju višemedijskoga sadržaja - Meduza <https://meduza.carnet.hr/>



The screenshot displays the Meduza platform interface. At the top, there is a navigation bar with the 'meduza' logo, a menu icon, a notification icon with a '2' badge, and a search bar containing the text 'Unesite pojam za pretraživanje'. Below the navigation bar, the main content area is split into two sections. The left section features a video player showing a Loomen webinar. The video player includes a play button, a progress bar at 00:00, a total duration of 44:30, and a volume icon. Below the video player, there is a text area with the title 'CARNET webinar: "Loomen tips & tricks - Upisi i grupiranje učenika"' and a detailed description of the webinar. The right section contains a sidebar with a list of items, including 'Uvodna tema' and 'Povijest za drugi razred'. At the bottom of the sidebar, there is a star rating system and a 'Spremi sadržaj' button.

meduza

Unesite pojam za pretraživanje

CARNET webinar: "Loomen tips & tricks - Upisi i grupiranje učenika"

Webinar "Loomen tips & tricks - Upisi i grupiranje učenika" namijenjen je naprednijim korisnicima Loomena. Cilj webinara je prezentirati mogućnosti koje su na raspolaganju nastavniku za upis učenika u virtualnu učionicu s naglaskom na mogućnost samostalnog upisa uz zaporku, organizacije grupnog rada na razini cijelog tečaja i unutar aktivnosti forum i zadaća ali i zamke koje grupni rad

Objavljeno: 11.03.2021
Unutar kategorije: CARNET
VoD paketi: Webinar, CARNET

Spremi sadržaj

e-Laboratorij

- e-Laboratorij je portal gdje korisnici mogu saznati sve informacije o alatima, sustavima i aplikacijama za uporabu na području e-učenja.
- Portal e-Laboratorij bavi se istraživanjem, testiranjem i odabirom dostupnih digitalnih alata za korištenje u nastavi i drugim procesima koji se održavaju u školi (izvannastavne aktivnosti, stručno usavršavanje nastavnika, određena područja poslovanja škole itd.).
- Objavljeno gotovo od 220 sadržaja

Loomen tips & tricks

- Objava kratkih članaka/uputa za rad na sustavu Loomen
- Posjetite nas na: <https://e-laboratorij.carnet.hr/>

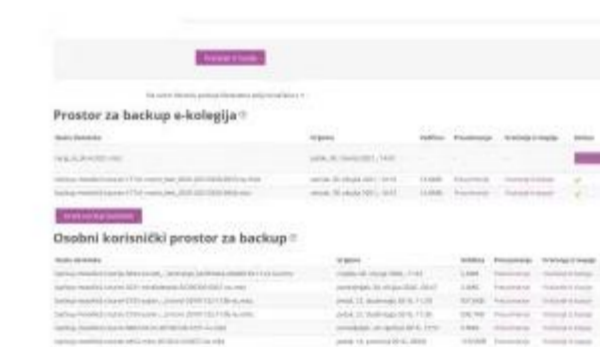
Kategorija - Loomen



LOOMEN

Kako komentirati predane zadatke na Loomenu putem unosa bilješki u PDF?

14. svibnja 2021



LOOMEN

Kako upravljati backup datotekama na Loomenu?

30. travnja 2021



LOOMEN

Zadaca – jednostavna i učinkovita provjera znanja

12. travnja 2021



LOOMEN

Filtri i njihova uloga na sustavu Loomen

19. ožujka 2021



LOOMEN

Knjiga (book) kao zamjena za Word i PDF dokumente

4. veljače 2021



LOOMEN

Kreirajte Microsoft Teams sastanak u Loomenu

10. prosinca 2020



HVALA

Marin Režić, mag.ing.el.

CARNET