



## PRIJAVA U SUSTAV

- Pokrenite web-preglednik i upišite: <http://merlin.srce.hr>
- Prijavite se koristeći svoj elektronički identitet iz sustava AAI@EduHr (npr. [ttomic@srce.hr](mailto:ttomic@srce.hr) i pripadajuća lozinka)
- Upišite ispravnu adresu e-pošte koju redovito pregledavate (samo kod prve prijave) te spremite promjene

## ODJAVA IZ SUSTAVA

Sustav Merlin koristi SSO (eng. *Single Sign-On*) prijavu preko elektroničkog identiteta iz sustava AAI@EduHr. Prilikom odjave iz sustava Merlin moguća je odjava samo iz sustava Merlin ili iz cijele AAI@EduHr infrastrukture (<<http://www.aaiedu.hr/>>).

## POČETNA STRANICA

1. **Zaglavlje** – naziv sustava i akademska godina (sustav Merlin organiziran je na način da za svaku akademsku godinu postoji zasebna instanca sustava, dok su prethodne akademske godine dostupne kroz arhivu e-kolegija)
2. **Navigacijski izbornik** – sadrži poveznice Moja naslovnica, Kalendar i Osobne datoteke, a nakon odabira pojedinog e-kolegija proširuje se dodatnim poveznicama Sudionici, Značke i Ocjene
3. **Traka s izbornicima** – poveznice na priručnike i animacije, zahtjev za otvaranje e-kolegija, arhivu e-kolegija, kontakt podatke Centra za e-učenje, popis e-kolegija u koje je korisnik upisan, popis sudionika u e-kolegiju, ocjene te aktivnosti i resurse e-kolegija
4. **Izbornik za administraciju e-kolegija** – sadrži sve funkcionalnosti koje se odnose na administriranje e-kolegija, a dostupne su u bloku Administracija
5. **Navigacijska traka** – prikazuje trenutni položaj u sustavu te omogućuje jednostavnije kretanje po sustavu
6. **Blok Kalendar** – u kalendaru su vidljivi događaji na razini sustava, kategorije, e-kolegija i skupine te korisnički događaji
7. **Lijevi stupac** – u njemu se nalaze blokovi
8. **Središnji dio** – u njemu se nalazi sadržaj e-kolegija



Merlin sustav za e-učenje 2018/2019

srce

Rad na sustavu Helpdesk Moji e-kolegiji Sadržaj

Nikola Tesla

Moja naslovnica Moji e-kolegiji Zajednica Srce Nikola Tesla

KALENDAR

Kolovoz 2018

Pon	Uto	Sri	Čet	Pet	Sub	Ned
	1	2	3	4	5	
6	7	8	9	10	11	12
13	14	15	16	17	18	19
20	21	22	23	24	25	26
27	28	29	30	31		

ADMINISTRACIJA

Administracija e-kolegija

Uvod

Nikola Tesla

Obavijesti

Sve što niste znali o Nikoli Tesli

Ishodi učenja ove cjeline:

- navesti biografske podatke o rođenju, školovanju i životu Nikole Tesle
- objasniti razloge Teslinog odlaska u Ameriku
- opisati put Nikole Tesle od imigranta do čijenjenog znanstvenika
- opisati (ne)prihvatanje Teslinih izuma od strane američkog društva i politike

O Nikoli Tesli u Sveučilišnoj knjižnici Rijeka

## ARHIVA E- KOLEGIJA

E-kolegijima iz prethodnih akademskih godina moguće je pristupiti preko bloka **Arhiva e-kolegija** smještenog na naslovnici sustava Merlin ili nakon prijave u sustav odabirom poveznice **Arhiva e-kolegija** iz padajućeg izbornika **Rad na sustavu** smještenog na traci s izbornicima.

## NAVIGACIJA KROZ E-KOLEGIJ

Navigacijska traka (eng. *breadcrumbs*) prikazuje trenutni položaj u sustavu. Odabirom iz navigacijske trake moguće je vraćanje na hijerarhijski više stranice te preciznije i jednostavnije kretanje kroz sustav.



## PROMJENA OSOBNIH PODATAKA

Nakon prijave u sustav osobni profil može se pregledati i uređivati odabirom imena prijavljenoga korisnika u gornjem desnom kutu i poveznice **Profil**.

U korisničkom izborniku osobnog profila korisnik može pristupiti svojem profilu, pregledati ocjene, arhivu poruka, urediti postavke te promijeniti ulogu i provjeriti kako sudionici s odabranom ulogom vide e-kolegij.

Prilikom promjene osobnih podataka, promjene se potvrđuju odabirom dugmeta **Promijeni osobne podatke** na dnu stranice.



Ime Prezime

▼ Općenito

Ime !

Prezime !

Adresa e-pošte !

Prikaz adrese e-pošte ?

Grad

Država

Vremenska zona


Opis ?

Paragraf ▼ **B** *I* ☰ ☷ 🔗 🔄 🗑️ 🖼️ 😊 📺 📄 📁

Nastavnik fizike i informatike, voditelj radionice o Nikoli Tesli.

Staza: p » span

▼ Slika korisnika

Trenutačna slika 

Izbrisi

Za promjenu korisničkih podataka iz sustava AAI@EduHr ili promjenu zaboravljene lozinke potrebno se obratiti kontakt-osobi za otvaranje elektroničkih identiteta na pojedinoj ustanovi. Popis je dostupan na adresi <[http://www.aai.edu.hr/aai\\_status.php](http://www.aai.edu.hr/aai_status.php)>.

## UPISI U E- KOLEGIJ

Nastavnici najčešće sami upisuju studente u svoj e-kolegij, ali mogu omogućiti studentima i da se sami upišu u pojedini e-kolegij. U slučaju da se studenti sami upisuju, nastavnik kao dodatnu zaštitu može postaviti i lozinku e-kolegija.

Za samostalni upis e-kolegija potrebno je u bloku **Popis e-kolegija** odabrati mogućnost **Svi e-kolegiji** te pronaći željeni e-kolegij na popisu. E-kolegij se upisuje odabirom naziva e-kolegija te upisivanjem lozinke za e-kolegij koju studentima daje isključivo nastavnik.







Za ispis iz pojedinog e-kolegija studenti se trebaju obratiti nastavniku.









---

## NEKE OD MOGUĆNOSTI SUSTAVA





### Resursi:

-  Oznaka
-  Datoteka
-  Stranica
-  Poveznica
-  Mapa
-  Knjiga

### Aktivnosti:

-  Forum
-  Chat
-  Rječnik
-  Test
-  Wiki
-  Zadaća

### Ostalo:

-  Vijesti
-  Ocjene
-  Korisnici
-  Statistika
-  E-portfolio
-  Webinarari

## PODRŠKA PRI KORIŠTENJU SUSTAVA

Za pitanja vezana uz pojedini e-kolegij obratite se nastavniku.

Za sva tehnička pitanja obratite se helpdesku Centra za e-učenje:

✉ [moodle@srce.hr](mailto:moodle@srce.hr)

☎ 01/616 5171 (radnim danom od 8 do 16)

